



## COMUNA PĂUȘEȘTI-MĂGLAȘI

Str. Principală, nr.24, Păușești-Măglași, județul Vâlcea, România  
Tel/fax: 0250/776533, Cod fiscal : 2540643, E-mail: primaria\_pausestimg@yahoo.com

Nr. 5292 / 13.07.2017

VZ G-SI2 - 16 223 / 20.07.2017

**CĂTRE,**  
**ADMINISTRAȚIA JUDEȚEANĂ A FINANȚELOR PUBLICE VÂLCEA**

Vă înaintăm alăturat situațiile financiare întocmite la data de 30 iunie 2017.  
Confirmăm că datele raportate reprezintă situația reală din unitatea noastră.

**PRIMAR,**  
Dediu Alexandru Dorel

Inspector,  
Bojin Elena

BILANT  
30/06/2017

pag.: 1 - lei -

COD	DENUMIRE INDICATORI	SOLD LA INCEPUTUL PERIOADEI	SOLD LA SFARSITUL PERIOADEI
01003	1.Active fixe necorporale (ct.2030000+2050000+2060000+2080100+2080200+2330000-2800300-2800500-2800800-2900400-2900500-2900800-2930100*)	259.395	259.395
01004	2.Instalatii tehnice, mijloace de transport, animale, plantatii, mobilier, aparatura birotica si alte active corporale (ct.2130100+2130200+2130300+2130400+2140000+2310000-2810300-2810400-2910300-2910400-2930200*)	820.032	965.658
01005	3.Terenuri si cladiri (ct.2110100+2110200+2120101+2120102+2120201+2120301+2120401+2120501+2120601+2120901+2310000-2810100-2810200-2910100-2910200-2930200)	43.668.183	44.773.050
01015	7.TOTAL ACTIVE NECURENTE (rd.03+04+05+06+07+09)	44.747.610	45.998.103
J1019	1.Stocuri (ct.3010000+3020100+3020200+3020300+3020400+3020500+3020600+3020700+3020800+3020900+3030100+3030200+3040100+3040200+3050100+3050200+3070000+3090000+3310000+3320000+3410000+3450000+3460000+3470000+3490000+3510100+3510200+ 3540100+3540500+ 3540600+3560000+3570000+3580000+3590000+3610000+3710000+3810000+/-3480000+/-3780000-3910000-3920100-3920200-3930000-3940100-3940500-3940600-3950100-3950200-3950300-3950400-3950600-3950700-3950800-3960000-3970000-3980000-4420803)	593.540	661.167
01023	Creante bugetare (ct.4310100**+4310200**+4310300**+4310400**+4310500**+4310700**+4370100**+4370200**+4370300**+4420400**+4420802+4440000**+4460100**+4460200**+4480200+4610102+4610104+4630000+ 4640000+4650100+4650200+4660401+4660402+4660500+4660900+4810101**+4810102**+4810103**+4810900**-4970000), din care:	487.805	727.999
01024	Creantele bugetului general consolidat (ct.4630000+4640000+4650100+4650200+4660401+4660402+4660500+4660900-4970000)	487.805	727.999
01027	Imprumuturi pe termen scurt acordate (ct.2670101+2670102+2670103+2670104+2670105+2670108+2670601+2670602+2670603+2670604+2670605+2670609+4680101+4680102+4680103+4680104+4680105+4680106+4680107+4680108+4680109+4690103+4690105+4690106+4690108+4690109)		132.810
01030	Total creante curente (rd.21+23+25+27)	487.805	860.809
01033	Conturi la trezorerie, casa in lei. (ct.5100000+5120101+5120501+5130101+5130301+5130302+5140101+5140301+5140302+5150101+5150103+5150301+5150500+5150600+5160101+5160301+5160302+5170101+5170301+5170302+5200100+5210100+5210300+5230000+5250101+5250102+5250301+5250302+5250400+5260000+5270000+5280000+5290101+5290201+5290301+5290400+5290901+5310101+5500101+5520000+5550101+5550400+5570101+5580101+5580201+5590101+5600101+5600300+5600401+5610101+5610300+5620101+5620300+5620401+5710100+5710300+5710400+5740101+5740102+5740301)		

COD	DENUMIRE INDICATORI	SOLD LA INCEPUTUL PERIOADEI	SOLD LA SFARSITUL PERIOADEI
010331	+5740302+5740400+5750100+5750300+5750400-7700000) Dobanda de incasat,alte valori,avansuri de trezorerie (ct.5180701+5320100+	2.843.918	3.006.675
01035	5320200+5320300+5320400+5320500+5320600+5320800+5420100) Conturi la institutii de credit, BNR, casa in valuta (ct.5110101+5110102+	2.521	70
01040	5120102+5120402+5120502+5130102+5130202+5140102+5140202+		
01045	5150102+5150202+5150302+5160102+5160202+5170102+5170202+		
01046	5290102+5290202+5290302+5290902+5310402+5410102+5410202+		
01055	5500102+5550102+5550202+5570202+5580102+5580202+5580302+		
01058	5580303+5590102+5590202+5600102+5600103+5600402+5610102+		
01060	5610103+5620102+5620103+5620402) Total disponibilitati si alte valori (rd.33+33.1+35+35.1)	954	954
01045	7.TOTAL ACTIVE CURENTE (rd.19+30+31+40+41+41.1+42)	2.847.393	3.007.699
01046	8.TOTAL ACTIVE (rd.15+45)	3.928.738	4.529.675
01055	3.Provizioane (ct.1510201+1510202+1510203+1510204+1510208)	48.676.348	50.527.778
01058	TOTAL DATORII NECURENTE (rd.52+54+55)		16.770
01060	1.Datorii comerciale, avansuri si alte decontari (ct.2690100+4010100+		
010601	4030100+4040100+4050100+4080000+4190000+4620101+4620109+		
01061	4730109+4810101+4810102+4810103+4810900+		
01062	4830000+4890201+5090000+5120800), din care:	47.853	259.868
01063	Decontari privind incheiere executiei bugetului de stat din anul curent (ct.4890201)	935	
01064	Datorii comerciale si avansuri (ct.4010100+4030100+4040100+		
01065	4050100+4080000+4190000+4620101), din care:	46.918	259.868
01066	2.Datorii catre bugete (ct.4310100+4310200+4310300+4310400+4310500+		
01067	4310700+4370100+4370200+4370300+4400000+4410000+4420300+		
01068	4420801+4440000+4460100+4460200+4480100+4550501+		
01069	4550502+4550503+4620109+4670100+4670200+4670300+4670400+		
01070	4670500+4670900+4730109+4810900),din care:	62.104	98.605
01071	Contributii sociale (ct.4310100+4310200+4310300+4310400+4310500+		
01072	4310700+4370100+4370200+4370300)	46.214	71.215
01073	4.Imprumuturi pe termen scurt-sume ce urmeaza a fi platite intr-o perioada de pana la un an (ct.5180601+5180603+5180604+5180605+5180606+		
01074	5180608+5180609+5180800+5190101+5190102+5190103+5190104+		
01075	5190105+5190106+5190107+5190108+5190109+5190110+5190180+		
01076	5190190)		132.810
01077	6.Salariile angajatilor (ct.4210000+4230000+4260000+4270100+4270300+		
01078	4280101)	93.360	131.763
01079	7.Alte drepturi convenite altor categorii de persoane (pensii, indemnizatii de somaj, burse) (ct.4220100+4220200+4240000+4260000+4270200+		
01080	4270300+4290000+4380000), din care:	49.200	57.610
01081	10.TOTAL DATORII CURENTE (rd.60+62+65+70+71+72+73+74+75)	252.517	680.656
01082	11.TOTAL DATORII (rd.58+78)	252.517	697.426
01083	12.ACTIVE NETE = TOTAL ACTIVE - TOTAL DATORII = CAPITALURI		
01084	PROPRII (rd.80=rd.46-79=rd.90)	48.423.831	49.830.352
01085	1.Rezerve, fonduri (ct.1000000+1010000+1020101+1020102+1020103+		
01086	1030000+ 1040101+1040102+1040103+1050100+1050200+1050300+		
01087	1050400+1050500+1060000+1320000+1330000)	39.019.400	39.570.221
01088	2.Rezultatul reportat (ct.1170000-sold creditor)	6.673.946	9.402.680
01089	4.Rezultatul patrimonial al exercitiului (ct.1210000-sold creditor)	2.730.485	857.451

COD	DENUMIRE INDICATORI	SOLD LA INCEPUTUL PERIOADEI	SOLD LA SFARSITUL PERIOADEI
01090	6.TOTAL CAPITALURI PROPRII (rd.84+85-86+87-88)	48.423.831	49.830.352

Conducatorul institutiei

Conducatorul compartimentului  
financiar- contabil

CONTUL DE REZULTAT PATRIMONIAL

30/06/2017

pag.: 1 - lei -

COD	DENUMIRE INDICATORI	An precedent	An curent
02002	1.Venituri din impozite, taxe, contributi de asigurari si alte venituri ale bugetelor (ct.7300100+7300200+7310100+7310200+7320100+7330000+7340000+7350100+7350200+7350300+7350400+7350500+7350600+7360100+7390000+7450100+7450200+7450300+7450400+7450500+7450900+7460100+7460200+7460300+7460900)	2.582.614	2.818.678
02003	2.Venituri din activitati economice (ct.7210000+7220000+7510100+7510200+/-7090000)	22.033	4.449
02004	3.Finantari, subventii, transferuri, alocatii bugetare cu destinatie speciala (ct.7510500+7710000+7720100+7720200+7740100+7740200+7750000+7760000+7780000+7790101+7790109)	3.014.475	591.903
02005	4.Alte venituri operationale (ct.7140000+7180000+7500000++7510300+7510400+7810200+7810300+7810401+7810402+7770000)	221.843	157.660
02006	TOTAL VENITURI OPERATIONALE (rd.02+03+04+05)	5.840.965	3.572.690
02008	1.Salarii si contributiile sociale aferente angajatilor (ct.6410000+6420000+6450100+6450200+6450300+6450400+6450500+6450600+6450800+6460000+6470000)	946.871	1.310.307
02009	2.Subventii si transferuri (ct.6700000+6710000+6720000+6730000+6740000+6750000+6760000+6770000+6780000+6790000)	364.449	374.354
02010	3.Stocuri, consumabile, lucrari si servicii executate de terti (ct.6010000+6020100+6020200+6020300+6020400+6020500+6020600+6020700+6020800+6020900+6030000+6060000+6070000+6080000+6090000+6100000+6110000+6120000+6130000+6140000+6220000+6230000+6240100+6240200+6260000+6270000+6280000+6290100)	556.365	390.807
02011	4.Cheltuieli de capital, amortizari si provizioane (ct.6290200+6810100+6810200+6810300+6810401+6810402+6820101+6820109+6820200+6890100+6890200)	396	580.821
02012	5. Alte cheltuieli operationale (ct.6350000*+6350100+6540000+6580101+6580109)	47.000	58.950
02013	TOTAL CHELTUIELI OPERATIONALE (rd.08+09+10+11+12)	1.915.081	2.715.239
02015	- EXCEDENT (rd.06-rd.13)	3.925.884	857.451
02023	- EXCEDENT (rd.15+20-16-21)	3.925.884	857.451
020292	- EXCEDENT (rd.23+28-24-29)	3.925.884	857.451
02031	- EXCEDENT (rd.29.2-29.4)	3.925.884	857.451

Conducatorul institutiei



Conducatorul compartimentului  
financiar- contabil



Situatia activelor si datoriilor institutiilor publice  
din administratia locala  
30/06/2017

pag.: 1 - lei -

COD	DENUMIRE INDICATORI	Sold la inceputul anului	Sold la sfarsitul perioadei
18005	Disponibilitati in lei ale institutiilor publice locale si ale institutiilor publice de subordonare locala, la trezorerii (ct.5100000+5120101+5120501+5150101+5150103+5150500+5150600+5160101+5160301+5160302+5170101+5170301+5170302+5210100+5210300+5280000+5290201+5290301+5290400+5290901+5500101+ 5520000+5550101+5570101+5580101+5580201+5600101+5600300+5610101+5610300+5620101+5620300-7700000), din care:	2.843.918	3.006.675
18008	Total (in baze cash) (rd.04+05)	2.843.918	3.006.675
18010	Total (in baze accrual)(rd.08+09)	2.843.918	3.006.675
18023	Alte valori (ct.5320100+5320200+5320300+5320400+5320500+5320600+5320800)	2.521	70
18032	Disponibilitati ale institutiilor publice locale si ale institutiilor de subordonare locala la institutiile de credit rezidente (ct.5110101+5110102+5120102+5120402+5120502+5150102+5150202+5160102+5160202+5170102+5170202+5290202+5290302+5290902+5500102+5550102+5550202+5570202+5580102+5580302+5600102+5600103+5610102+5610103+5620102+5620103), din care:	954	954
18036	Total (in baze cash) (rd.32+35)	954	954
18038	Total (in baze accrual) (rd.36+37)	954	954
18176	1.Creante ale bugetului local (ct.4640000-4970000). Total (rd.177+178+179+183), din care:	487.805	727.999
18177	- de la gospodariile populatie (S14)	487.805	727.999
18185	Total creante (rd.176+184)	487.805	727.999
182671	Sume primite din excedentul anului precedent pentru acoperirea golurilor temporare de casa si pentru finantarea cheltuielilor sectiunii de dezvoltare (ct.5190107+5190190)		132.810
18268	Total(in baze cash)(rd.262+266+267+267.1)		132.810
18275	Total (in baze accrual) (cash+dobanzi) (rd.268+274)		132.810
18320	Datorii comerciale curente legate de livrari de bunuri si servicii (ct.4010100+4030100+ 4040100+4050100+4080000+4190000+4620101). Total (rd.321+322+326+327) din care catre:	46.918	259.868
18321	-Societati nefinanciare (S11)	46.918	259.868
18331	Datoriile institutiilor publice din administratia locala catre bugete (ct.4420300+4310100+4310200+4310300+4310400+4310500+4310700+4370100+4370200+4370300+4420801+4440000+4460100+4460200+4480100)	62.104	95.001
18332	Salariile angajatilor (ct.4210000+4230000+4260000+4270100+4270300+4280101)	93.360	131.763
18333	Alte drepturi cuvenite altor categorii de persoane (ct.4260000+4270200+4270300+4290000+4380000)	49.200	57.610
18335	Total (rd.331+332+333+334)	204.664	284.374
183421	Provizioane necurente (ct.1510201+1510202+1510203+1510204+1510208), din care:		16.770
183423	Provizioane necurente,constituite conform OUG71/2009 si OG17/2012 reprezentand drepturi salariale castigate in instanta (din soldul ct.1510203)		16.770

Conducatorul institutiei

Conducatorul compartimentului  
financiar- contabil

SITUATIA FLUXURILOR DE TREZORERIE  
la data de 30-06-2017

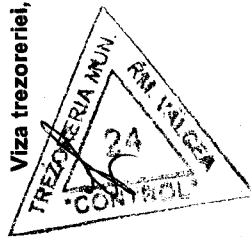
- lei -

Denumire indicatori	Rand	Total	CASA ct. 5310101	Buget de stat ct. 5200100/ 7700000	Buget local ct. 5210100/ 7700000	Buget asigurari sociale de stat ct. 5250101+ 5250102/ 7700000	Buget asigurari pentru soma ct. 5740101+ 5740102/ 7700000	Buget Fond national unic de asigurari sociale de sanatate ct. 5710100/ 7700000	Buget Fond pentru mediu ct. 5750100/ 7700000	Buget Trezoreria Statului ct. 5240100/ 7700000	Buget institutiilor publice finantate integral din venituri propril ct. 5600101/ 7700000	Buget institutiilor publice finantate din venituri propril si subventii ct. 5610100/ 7700000	Buget activitati finantate din venituri propril si activitati de privatizare ct. 5620101/ 7700000	Buget imprumuturi externe si ct. 5130101+ 5140101+ 5160101+ 5170101/ 7700000	Buget fonduri externe nerambur- sabile (sursa D) ct. 5160103/ 7700000	Alte disponibilitati (ct. 5xx)
A	B	1=2+3...+15	2	3	4	5	6	7	8	9	10 F	11 G	12 E	13 C	14 D	15
I. Numerar din activitatea operationala	01															
1. Incasari	02	3,657,101	908,448		2,733,947											13,706
2. Plati	03	2,967,446	908,448		2,046,592											11,406
3. Numerar net din activitatea operationala	04	689,655			687,355											2,300
II. Numerar din activitatea de investitii	05															
1. Incasari	06															
2. Plati	07	526,898			526,898											
3. Numerar net din activitatea de investitii	08	-526,898			-526,898											
III. Numerar din activitatea de finantare	09															
1. Incasari	10	132,810			132,810											
2. Plati	11															
3. Numerar net din activitatea de finantare	12	132,810			132,810											
IV. Cresterea (descresterea) nete de numerar si echivalent de numerar	13	295,567			293,267											2,300
V. Numerar si echivalent de numerar la inceputul perioadei	14	2,843,918			2,841,090											2,828
· sume recuperate din excedentul anului precedent	14.1															
· sume utilizate din excedentul anului precedent	14.2	132,810			132,810											
Sume transferate din disponibilitati neutilizate la finele anului precedent	14.3															
Numerar si echivalent de numerar la sfirsitul perioadei	15	3,006,675			3,001,547											5,128

Conducatorul institutiei,

Conducatorul compartimentului financiar-contabil,

Viza trezoreriei,



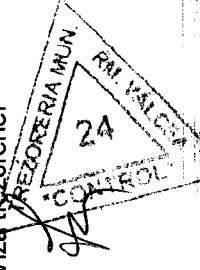
SITUAȚIA FLUXURILOR DE TREZORERIE la data de 30-06-2017

Denumire indicatori	Rand	Total	CASA 531.01.01	770.00.00.01	Buget local	5xx Total disp.	520.01.00	529.02.01	550.01.01	552.00.00
Cont Trezorerie					5502					
I. Numerar in activitatea operationala	01									
1. Incasari	02	3,657,101	909,448		2,733,947	13,706		11,049		2,657
2. Plati	03	2,967,446	909,448		2,046,592	11,406		11,049		357
3. Numerar net din activitatea operationala	04	689,655			687,355	2,300				2,300
II. Numerar din activitatea de investitii	05									
1. Incasari	06									
2. Plati	07	526,898			526,898					
3. Numerar net din activitatea de investitii	08	-526,898			-526,898					
III. Numera din activitatea de finantare	09									
1. Incasari	10	132,810			132,810					
2. Plati	11									
3. Numerar net din activitatea de finantare	12	132,810			132,810					
IV. Cresterea (descresterea) neta de numerar si echivalent de numerar	13	295,567			293,267	2,300				2,300
V. Numerar si echivalent de numerar la inceputul perioadei	14	2,843,918			2,841,090	2,828			2,828	
- sume retrase din excedentul anului precedent	14.1									
- sume utilizate din excedentul anului precedent	14.2	132,810			132,810					
Numerar si echivalent de numerar la sfirsitul perioadei	15	3,006,675			3,001,547	5,128			2,828	2,300

Conducatorul institutiei

Conducatorul compartimentului financiar - contabil

Viza trezoreriei





SITUATIA FLUXURILOR DE TREZORERIE

30/06/2017

pag.: 1 - lei -

COD	DENUMIRE INDICATORI	Total	Casa in valuta	Alte disponibilitati
04014	V NUMERAR SI ECHIVALENT DE NUMERAR LA INCEPUTUL PERIOADEI	954		954
04017	VI NUMERAR SI ECHIVALENT DE NUMERAR LA FINELE PERIOADEI(rd.13+14+15-16)	954		954

Conducatorul institutiei



Conducatorul compartimentului  
financiar- contabil




**DISPONIBIL DIN MIJLOACE CU DESTINATIE SPECIALA**

30/06/2017

- lei -

DENUMRE INDICATORI	COD	DISPONIBIL LA INCEPUTUL ANULUI	INCASARI	PLATI	DISPONIBIL LA SFARSITUL PERIOADEI
TOTAL (rd.02 la 15)	05001	954			954
- Garantii materiale retinute gestionarilor conform Legii nr.22/1969 (ct.5500101,ct.5500102/analitice distincte)	05003	954			954

Conducatorul institutiei,

Conducatorul compartimentului  
financiar-contabil





Capi- tol	Sub- capi- tol	Pa- ra- gra- ful	Ar- ti- col	Ali- ne- at	Denumire indicator	Prevederi bugetare anuale aprobrate la finele perioadei de raportare		Prevederi bugetare trimestriale cumulate	Drepturi constatate		Incasari realizate	Stingeri pe alte cai decat incasari	Drepturi constatate de incasat
						1	2		Total, din care:	din anii precedenti			
A					B	1	2	3=4+5	4	5	6	7	8-3-6-7
1602	03				deținute persoane de juridice*)	70.000	46.500	78.032	21.791	56.241	40.636		37.396
					Taxe si tarife pentru eliberarea de licente si autorizatii de functionare	27.000	11.000	12.672		12.672	12.672		
1800	02				A6. ALTE IMPOZITE SI TAXE FISCALE	71.000	35.500	42.011	9.001	33.010	33.872		8.139
1802					ALTE IMPOZITE SI TAXE FISCALE	71.000	35.500	42.011	9.001	33.010	33.872		8.139
50					Alte impozite si taxe	71.000	35.500	42.011	9.001	33.010	33.872		8.139
2900	02				C. VENITURI NEFISCALE	164.800	80.300	347.520	198.641	148.879	81.435		266.085
3000					C1. VENITURI DIN PROPRIETATE	57.000	28.500	79.548	4.007	75.541	27.105		52.443
3002					VENITURI DIN PROPRIETATE	57.000	28.500	79.548	4.007	75.541	27.105		52.443
05					Venituri din concesiuni si inchirieri	57.000	28.500	79.548	4.007	75.541	27.105		52.443
					Alte venituri din concesiuni si inchirieri de catre institutiile publice	57.000	28.500	79.548	4.007	75.541	27.105		52.443
3300	02				C2. VANZARI DE BUNURI SI SERVICII	107.800	51.800	267.972	194.634	73.338	54.330		213.642
3302					VENITURI DIN PRESTARI DE SERVICII SI ALTE ACTIVITATI	19.000	10.500	14.505	12.580	1.925	10.986		3.519
3302	08				Venituri din prestari de servicii	18.000	10.000	13.805	12.580	1.225	10.286		3.519
24					Taxe din activitati cadastrale si agricultura	1.000	500	700		700	700		
3402					VENITURI DIN TAXE ADMINISTRATIVE, ELIBERARI PERMISE	9.750	3.250	2.524		2.524	2.524		
3402	02				Taxe extrajudiciare de timbru	9.750	3.250	2.524		2.524	2.524		
3502					AMENZI, PENALITATI SI CONFISCARI	78.050	37.550	250.290	182.054	68.236	40.167		210.123
01					Venituri din amenzi si alte sanctiuni aplicate potrivit dispozitiilor legale	78.050	37.550	250.290	182.054	68.236	40.167		210.123
3502	01	02			Venituri din amenzi si alte sanctiuni aplicate de catre alte institutii de	78.050	37.550	250.290	182.054	68.236	40.167		210.123

Capi- tot	Sub- capi- tot	Pa- ra- graf	Gr- pa / Titlu	Ar- ti- col	Ali- ne- at	Denumire indicator	Prevederi anuale aprobrate la finele perioadei de raportare		Prevederi bugetare trimestriale cumulate	Drepturi constatate		Incasari realizate	Stingeri pe alte cai decat incasari	Drepturi constatate de incasat
							1	2		Total, din care: 3=4+5	4 din anii precedenti			
						B								
						A								
3602						specialitate	78.050	37.550	250.290	182.054	68.236	40.167		210.123
						DIVERSE VENITURI	1.000	500	653		653	653		
	50					Alte venituri	1.000	500	653		653	653		
3702	03					Varsaminte din sectiunea de functionare pentru finantarea sectiunii de dezvoltare a bugetului local(cu semnul minus)	-807.710	-472.590	-471.460		-471.460	-471.460		
3702	04					Varsaminte din sectiunea de functionare	807.710	472.590	471.460		471.460	471.460		
4000	02					III OPERATIUNI FINANCIARE	2.841.000	1.035.540	132.810		132.810	132.810		
4002						INCASARI DIN RAMBURSAREA								
4002	14					IMPRUMUTURILOR ACORDATE	2.841.000	1.035.540	132.810		132.810	132.810		
						Sume din excedentul bugetului local utilizate pentru finantarea cheltuiilor sectiunii de dezvoltare	2.841.000	1.035.540	132.810		132.810	132.810		
4100	02					IV. SUBVENTII	25.240	22.240	3.684		3.684	3.684		
4200						SUBVENTII DE LA ALTE NIVELE ALE ADMINISTRATIEI PUBLICE	25.240	22.240	3.684		3.684	3.684		
4202						SUBVENTII DE LA BUGETUL DE STAT	25.240	22.240	3.684		3.684	3.684		
	34					Subventii pentru acordarea ajutorului pentru incalzirea locuintei cu lemne, carbuni, combustibili petrolieri	7.000	4.000	3.684		3.684	3.684		
4202	65					Finantarea Programului National de Dezvoltare Locala	18.240	18.240						

Capi- totol	Sub- capi- totol	Pa- ra- graf	Ali- Ar- ti- col	Ali- ne- at	Denumire indicator	Credite de angajament	Credite bugetare			Angajamente legale	Plati efectuate	Angajamente legale de platit	Cheltuieli efective
							anuale aprobat la finele perioadei de raportare	3 trimestriale cumulate	4				
A						1	2	3	4	5	6	7=5-6	8
B													
5002					TOTAL CHELTUIELI	3.825.041	8.085.240	3.825.060	3.825.041	3.825.041	2.573.490	1.251.551	2.715.239
5100	02				Partea I-a SERVICIIL PUBLICE GENERALE	884.090	1.693.440	884.090	884.090	884.090	814.455	69.635	820.393
5102					AUTORITATI PUBLICE SI ACTIUNI EXTERNE	884.090	1.693.440	884.090	884.090	884.090	814.455	69.635	820.393
	01				Autoritati executive si legislative	884.090	1.693.440	884.090	884.090	884.090	814.455	69.635	820.393
	03				Autoritati executive	884.090	1.693.440	884.090	884.090	884.090	814.455	69.635	820.393
6000	02				Partea II-a APARARE, ORDINE PUBLICA SI SIGURANTA NATIONALA	6.000	6.000	6.000	6.000	6.000		6.000	
6102					ORDINE PUBLICA SI SIGURANTA NATIONALA	6.000	6.000	6.000	6.000	6.000		6.000	
	05				Protectie civila si protectia contra incendiilor (protectie civila nonmilitara)	6.000	6.000	6.000	6.000	6.000		6.000	
6500	02				Partea III-a CHELTUIELI SOCIAL-CULTURALE	1.538.681	2.776.730	1.538.700	1.538.681	1.538.681	1.376.481	162.200	1.802.203
6502					INVATAMANT	893.260	1.532.760	893.260	893.257	893.257	818.598	74.659	1.222.000
	03				Invatamant prescolar si primar	330.900	662.800	330.900	330.897	330.897	303.020	27.877	858.705
	01				Invatamant prescolar	122.150	242.350	122.150	122.147	122.147	115.328	6.819	669.494
	02				Invatamant primar	208.750	420.450	208.750	208.750	208.750	187.692	21.058	189.211
	04				Invatamant secundar	554.860	862.460	554.860	554.860	554.860	512.478	42.382	360.195
	01				Invatamant secundar inferior	554.860	862.460	554.860	554.860	554.860	512.478	42.382	360.195
50					Alte cheltuieli in domeniul invatamantului	7.500	7.500	7.500	7.500	7.500	3.100	4.400	3.100
6702					CULTURA, RECREERE SI RELIGIE	125.640	178.350	125.640	125.640	125.640	99.640	26.000	102.498
	03				Servicii culturale	38.190	60.950	38.190	38.190	38.190	25.644	12.546	27.933
	02				Biblioteca publice comunale, orasenesti, municipale	38.190	60.950	38.190	38.190	38.190	25.644	12.546	27.933
6702	05				Servicii recreative si sportive	13.500	25.000	13.500	13.500	13.500	8.592	4.908	8.744
	01				Sport	13.500	25.000	13.500	13.500	13.500	8.592	4.908	8.744
50					Alte servicii in domeniile culturii, recreerii si religiei	73.950	92.400	73.950	73.950	73.950	65.404	8.546	65.821

Capi- tol	Sub- ra- tol	Pa- ra- graf	Ar- ti- col	Al- ne- at	Denumire indicator	Credite de angajament	Credite bugetare			Angajamente legale	Plati efectuate	Angajamente legale de platit	Cheltuieli efective
							anuale aprobrate la finele perioadei de raportare	trimestriale cumulate					
A						1	2	3	4	5	6	7=5+6	8
B													
6802					ASIGURARI SI ASISTENTA SOCIALA		1.065.620	519.800	519.784	519.784	458.243	61.541	477.705
05					Asistenta sociala in caz de boli si invaliditati		1.052.820	514.000	514.000	514.000	454.775	59.225	474.021
6802	05	02			Asistenta sociala in caz de invaliditate		1.052.820	514.000	514.000	514.000	454.775	59.225	474.021
15					Prevenirea excluderii sociale		9.800	3.800	3.784	3.784	3.468	316	3.684
01					Ajutor social		9.800	3.800	3.784	3.784	3.468	316	3.684
50					Alte cheltuieli in domeniul asigurarilor si asistentei sociale		3.000	2.000	2.000	2.000		2.000	
6802	50	50			Alte cheltuieli in domeniul asistentei sociale		3.000	2.000	2.000	2.000		2.000	
7000	02				Partea IV-a SERVICII SI DEZVOLTARE PUBLICA, LOCUINTE, MEDIU SI APE		237.800	117.900	117.900	117.900	64.782	53.118	57.573
7002					LOCUINTE, SERVICII SI DEZVOLTARE PUBLICA		236.800	117.400	117.400	117.400	64.720	52.680	57.511
05					Alimentare cu apa si amenajari hidrotehnice		16.800	8.400	8.400	8.400	7.938	462	2.646
01					Alimentare cu apa		16.800	8.400	8.400	8.400	7.938	462	2.646
06					Iluminat public si electrificari		165.000	81.500	81.500	81.500	50.837	30.663	47.673
50					Alte servicii in domeniile locuintelor, serviciilor si dezvoltarii comunale		55.000	27.500	27.500	27.500	5.945	21.555	7.192
7402					PROTECTIA MEDIULUI		1.000	500	500	500	62	438	62
06					Canalizarea si tratarea apelor reziduale		1.000	500	500	500	62	438	62
8000	02				Partea V-a ACTIUNI ECONOMICE		3.371.270	1.278.370	1.278.370	1.278.370	317.772	960.598	35.070
8402					TRANSPORTURI		3.371.270	1.278.370	1.278.370	1.278.370	317.772	960.598	35.070
03					Transport rutier		3.371.270	1.278.370	1.278.370	1.278.370	317.772	960.598	35.070
01					Drumuri si poduri		3.371.270	1.278.370	1.278.370	1.278.370	317.772	960.598	35.070
9900	02				EXCEDENT/DEFICIT			-20.540			293.267		



Capi-Sub- capitol graf	Pa- ra- graf	Ar- ti- col	Ali- ne- at	Denumire indicator	Credite de angajament		Credite bugetare			Angajamente legale bugetare	Angajamente legale de platit	Plati efectuate	Cheltuieli efective
					1	2	3	4	5				
				<b>B</b>	<b>1</b>	<b>2</b>	<b>3</b>	<b>4</b>	<b>5</b>	<b>6</b>	<b>7-5-6</b>	<b>8</b>	
5002				TOTAL CHELTUIELI		8.085.240	3.825.060	3.825.041	3.825.041	2.573.490	1.251.551	2.715.239	
	01			CHELTUIELI CURENTE		4.433.990	2.299.350	2.299.350	2.299.350	2.047.311	252.039	2.164.418	
	10			TITLUL I CHELTUIELI DE PERSONAL		2.704.940	1.304.080	1.304.080	1.304.080	1.239.457	64.623	1.340.307	
	20			TITLUL II BUNURI SI SERVICII		886.030	561.090	561.090	561.090	438.315	122.775	446.162	
	55			TITLUL VII ALTE TRANSFERURI		32.520	16.620	16.620	16.620	9.838	6.782	9.838	
	57			TITLUL VIII ASISTENTA SOCIALA		795.500	402.560	402.560	402.560	344.701	57.859	353.111	
	59			TITLUL XI ALTE CHELTUIELI		15.000	15.000	15.000	15.000	15.000		15.000	
	70			CHELTUIELI DE CAPITAL		3.651.950	1.526.410	1.526.410	1.526.410	526.898	999.512	550.821	
	71			TITLUL XIII ACTIVE NEFINANCIARE		3.651.950	1.526.410	1.526.410	1.526.410	526.898	999.512	550.821	
	84			PLATI EFECTUATE IN ANII PRECEDENTI SI RECUPERATE IN ANUL CURENT		-700	-700	-719	-719	-719			
	85			Titlul XIX PLATI EFECTUATE IN ANII PRECEDENTI SI RECUPERATE IN ANUL CURENT		-700	-700	-719	-719	-719			
5100	02			Partea I-a SERVICII PUBLICE GENERALE		1.693.440	884.090	884.090	884.090	814.455	69.635	820.393	
5102				AUTORITATI PUBLICE SI ACTIVITUNI EXTERNE		1.693.440	884.090	884.090	884.090	814.455	69.635	820.393	
	01			CHELTUIELI CURENTE		1.616.960	823.310	823.310	823.310	789.678	33.632	820.393	
	10			TITLUL I CHELTUIELI DE PERSONAL		1.210.870	558.570	558.570	558.570	556.950	1.620	608.159	
	10 01			Cheltuieli salariale in bani		983.560	455.560	455.560	455.560	454.938	622	496.725	
	10 01 01			Salarii de baza		632.070	308.070	308.070	308.070	308.067	3	324.325	
	10 01 05			Sporuri pentru conditii de munca		285.370	117.370	117.370	117.370	116.847	523	142.376	
	10 01 12			Indemnizatii platite unor persoane din afara unitatii		66.070	30.070	30.070	30.070	30.024	46	30.024	
	10 01 13			Indemnizatii de delegare		50	50	50	50	50	50	50	
	10 03			Contributii		227.310	103.010	103.010	103.010	102.012	998	111.434	
	10 03 01			Contributii de asigurari sociale de stat		158.290	72.290	72.290	72.290	71.842	448	78.464	
	10 03 02			Contributii de asigurari de somaj		5.500	2.500	2.500	2.500	2.236	264	2.445	

Capi- tol	Sub- capi- tol	Pa- ra- graf	Ar- ti- col	Al- ne- at	Denumire indicator	Credite de angajament			Credite bugetare			Angajamente legale de platit	Plati efectuate	Cheltuieli efective
						1	2	3	4	5	6			
<b>A</b>						<b>1</b>	<b>2</b>	<b>3</b>	<b>4</b>	<b>5</b>	<b>6</b>	<b>7=5-6</b>	<b>8</b>	
					<b>B</b>									
	10	03	03		Contributii de asigurari sociale de sanatate		53.700	23.700	23.700	23.700	23.644	56	25.817	
	10	03	04		Contributii de asigurari pentru accidente de munca si boli profesionale		1.500	700	700	700	683	17	746	
	10	03	06		Contributii pentru concedii si indemnizatii		8.320	3.820	3.820	3.820	3.607	213	3.962	
	20				<b>TITLUL II BUNURI SI SERVICII</b>		405.370	264.020	264.020	264.020	232.728	31.292	212.234	
	20	01			Bunuri si servicii		252.370	159.520	159.520	159.520	150.539	8.981	161.102	
	20	01	01		Furnituri de birou		11.000	5.000	5.000	5.000	4.104	896	14.610	
	20	01	02		Materiale pentru curatenie		3.000	1.000	1.000	1.000	836	164	734	
	20	01	03		Incalzit, iluminat si forta motrica		29.520	26.520	26.520	26.520	24.951	1.569	22.120	
	20	01	04		Apa, canal si salubritate		10.000	6.000	6.000	6.000	4.434	1.566	4.830	
	20	01	05		Carburanti si lubrifianti		34.000	16.000	16.000	16.000	15.502	498	14.655	
	20	01	06		Piese de schimb		10.000	8.000	8.000	8.000	6.837	1.163	6.837	
	20	01	08		Posta, telecomunicatii, radio, tv, internet		17.000	12.500	12.500	12.500	11.923	577	12.495	
	20	01	09		Materiale si prestari de servicii cu caracter functional		120.000	72.000	72.000	72.000	69.787	2.213	71.006	
	20	01	30		Alte bunuri si servicii pentru intretinere si functionare		17.850	12.500	12.500	12.500	12.165	335	13.815	
	20	05			Bunuri de natura obiectelor de inventar		35.000	35.000	35.000	35.000	34.683	317		
	20	05	30		Alte obiecte de inventar		35.000	35.000	35.000	35.000	34.683	317		
	20	06			Deplasari, detasari, transferari		20.000	20.000	20.000	20.000	8.831	11.169	8.831	
	20	06	01		Deplasari interne, detasari, transferari		20.000	20.000	20.000	20.000	8.831	11.169	8.831	
	20	11			Carti, publicatii si materiale documentare		4.000	2.000	2.000	2.000	1.398	602		
	20	13			Pregatire profesionala		8.000	4.000	4.000	4.000	400	3.600	3.110	
	20	30			Alte cheltuieli		86.000	43.500	43.500	43.500	36.877	6.623	39.191	









Capi- tol	Sub- cap- tol	Pa- ru- graf	Ar- ti- col	Ali- ne- at	Denumire indicator	Credite de angajament		Credite bugetare			Angajamente legale	Plati efectuate	Angajamente legale de platit	Cheltuieli efective	
						1	2	3	4	5					6
					<b>B</b>		<b>1</b>		<b>2</b>	<b>3</b>	<b>4</b>	<b>5</b>	<b>6</b>	<b>7=5-6</b>	<b>8</b>
	<b>A</b>														
	20	01	03		Incalzit, iluminat si forta motrica			14.250	10.120	10.120	10.120	10.120	7.966	2.154	8.174
	20	01	04		Apa, canal si salubritate			250	130	130	130	130		130	
	20	01	08		Posta, telecomunicatii, radio, tv, internet			1.900	960	960	960	960	404	556	486
	20	01	09		Materiale si prestari de servicii cu caracter functional			500	260	260	260	260		260	
	20	01	30		Alte bunuri si servicii pentru intretinere si functionare			14.000	7.000	7.000	7.000	7.000	7.000	4.500	7.020
	20	05	30		Bunuri de natura obiectelor de inventar			9.000	4.500	4.500	4.500	4.500		4.500	
	20	05	30		Alte obiecte de inventar			9.000	4.500	4.500	4.500	4.500		4.500	
	20	06	06		Deplasari, detasari, transferari			1.000	500	500	500	500	142	358	142
	20	06	01		Deplasari interne, detasari, transferari			1.000	500	500	500	500	142	358	142
	20	11			Carti, publicatii si materiale documentare			3.000	2.000	2.000	2.000	2.000		2.000	
	20	13			Pregatire profesionala			700	700	700	700	700		700	
	20	30			Alte cheltuieli			72.500	55.000	55.000	55.000	55.000	47.000	8.000	47.000
	20	30	30		Alte cheltuieli cu bunuri si servicii			72.500	55.000	55.000	55.000	55.000	47.000	8.000	47.000
	59				TITLUL XI ALTE CHELTUIELI			15.000	15.000	15.000	15.000	15.000	15.000		15.000
	59	12			Sustinerea cultelor			15.000	15.000	15.000	15.000	15.000	15.000		15.000
					ASIGURARI SI ASISTENTA SOCIALA			1.065.620	519.784	519.784	519.784	519.784	458.243	61.541	477.705
6802					CHELTUIELI CURENTE			1.065.820	520.000	520.000	520.000	520.000	458.459	61.541	477.705
	10				TITLUL I CHELTUIELI DE PERSONAL			324.820	146.940	146.940	146.940	146.940	125.522	21.418	136.358
	10	01			Cheltuieli salariale in bani			265.090	119.910	119.910	119.910	119.910	102.465	17.445	111.311
	10	01	01		Salarii de baza			265.090	119.910	119.910	119.910	119.910	102.465	17.445	111.311
	10	03			Contributii			59.730	27.030	27.030	27.030	27.030	23.057	3.973	25.047
	10	03	01		Contributii de asigurari sociale de stat			41.890	18.950	18.950	18.950	18.950	16.189	2.761	17.587
	10	03	02		Contributii de asigurari de somaj			1.350	610	610	610	610	513	97	557

Capi- tot	Sub- capit- ol	Pa- ra- graf	At- ri- col	Al- ne- at	Denumire indicator	Credite de angajament	Credite bugetare			Angajamente legale	Plati efectuate	Angajamente legale de platit	Cheltuieli efective
							anuale aprobrate la finele perioadei de raportare	trimestriale cumulate					
A						1	2	3	4	5	6	7=5-6	8
					B								
	10	03	03		Contributii de asigurari sociale de sanatate		13.810	6.250	6.250	6.250	5.329	921	5.789
	10	03	04		Contributii de asigurari pentru accidente de munca si boli profesionale		410	190	190	190	154	36	167
	10	03	06		Contributii pentru concedii si indemnizatii		2.270	1.030	1.030	1.030	872	158	947
	57				TITLUL VIII ASISTENTA SOCIALA		741.000	373.060	373.060	373.060	332.937	40.123	341.347
	57	02			Ajutoare sociale		741.000	373.060	373.060	373.060	332.937	40.123	341.347
	57	02	01		Ajutoare sociale in numerar		741.000	373.060	373.060	373.060	332.937	40.123	341.347
	84				PLATI EFECTUATE IN ANII PRECEDENTI SI RECUPERATE IN ANUL CURENT		-200	-200	-216	-216	-216		
	85				Titlul XIX PLATI EFECTUATE IN ANII PRECEDENTI SI RECUPERATE		-200	-200	-216	-216	-216		
	85	01			PRECEDENTI SI RECUPERATE IN ANUL CURENT		-200	-200	-216	-216	-216		
	85	01	01		Plati efectuate in anii precedenti si recuperate in anul curent		-200	-200	-216	-216	-216		
	85	01	01		Plati efectuate in anii precedenti si recuperate in anul curent (SF)		-200	-200	-216	-216	-216		
7000	02				Partea IV-a SERVICII SI DEZVOLTARE PUBLICA, LOCUINTE, MEDIU SI APE		237.800	117.900	117.900	117.900	64.782	53.118	57.573
7002					LOCUINTE, SERVICII SI DEZVOLTARE PUBLICA		236.800	117.400	117.400	117.400	64.720	52.680	57.511
	01				CHELTUIELI CURENTE		146.800	73.400	73.400	73.400	60.675	12.725	57.511
	20	01			TITLUL II BUNURI SI SERVICII		115.000	57.500	57.500	57.500	50.837	6.663	47.673
	20	01	01		Bunuri si servicii		115.000	57.500	57.500	57.500	50.837	6.663	47.673
	20	01	03		Incalzit, iluminat si forta motrica		75.000	37.500	37.500	37.500	36.102	1.398	34.954
	20	01	09		Materiale si prestari de servicii cu caracter functional		40.000	20.000	20.000	20.000	14.735	5.265	12.719
	55				TITLUL VII ALTE TRANSFERURI		31.800	15.900	15.900	15.900	9.838	6.062	9.838



Capi- tol	Sub- capi- tol	Pa- ra- graf	Ar- ti- col	Ali- ne- at	Denumire indicator	Credite de angajament		Credite bugetare			Angajamente legale	Plati efectuate	Angajamente legale de platit	Cheltuieli efective
						1	2	3	4	5				
					<b>B</b>		<b>1</b>	<b>2</b>	<b>3</b>	<b>4</b>	<b>5</b>	<b>6</b>	<b>7=5-6</b>	<b>8</b>
					<b>A</b>									
					A. Transferuri interne			31.800	15.900	15.900	15.900	9.838	6.062	9.838
					55 01 42 Transferuri din bugetul local catre asociatiile de dezvoltare intercomuni-tare			15.000	7.500	7.500	7.500	1.900	5.600	7.192
					55 01 65 Suma reprezentand contributia unitatilor administrativ-teritoriale la Fondul IID			16.800	8.400	8.400	8.400	7.938	462	2.646
					CHELTUIELI DE CAPITAL			90.000	44.000	44.000	44.000	4.045	39.955	
					TITLUL XIII ACTIVE NEFINANCIARE			90.000	44.000	44.000	44.000	4.045	39.955	
					Active fixe			90.000	44.000	44.000	44.000	4.045	39.955	
					Constructii			50.000	24.000	24.000	24.000		24.000	
					Mobilier, aparatura biroptica si alte active corporale			40.000	20.000	20.000	20.000	4.045	15.955	
					PROTECTIA MEDIULUI			1.000	500	500	500	62	438	62
					CHELTUIELI CURENTE			1.000	500	500	500	62	438	62
					TITLUL II BUNURI SI SERVICII			1.000	500	500	500	62	438	62
					Bunuri si servicii			1.000	500	500	500	62	438	62
					Incalzit, iluminat si forta motrica			1.000	500	500	500	62	438	62
					Partea V-a ACTIUNI ECONOMICE			3.371.270	1.278.370	1.278.370	1.278.370	317.772	960.598	35.070
					TRANSPORTURI			3.371.270	1.278.370	1.278.370	1.278.370	317.772	960.598	35.070
					CHELTUIELI CURENTE			110.060	81.000	81.000	81.000	35.070	45.930	35.070
					TITLUL II BUNURI SI SERVICII			110.060	81.000	81.000	81.000	35.070	45.930	35.070
					Bunuri si servicii			107.260	78.200	78.200	78.200	35.070	43.130	35.070
					Materiale si prestari de servicii cu caracter functional			107.260	78.200	78.200	78.200	35.070	43.130	35.070
					Reparatii curente			2.800	2.800	2.800	2.800		2.800	
					CHELTUIELI DE CAPITAL			3.261.210	1.197.370	1.197.370	1.197.370	282.702	914.668	
					TITLUL XIII ACTIVE NEFINANCIARE			3.261.210	1.197.370	1.197.370	1.197.370	282.702	914.668	

Capi- tol	Sub- cap- tol	Pa- ra- graf	Ar- ti- col	Ali- ne- at	Denumire indicator	Credite de angajament	Credite bugetare			Angajamente legale	Plati efectuate	Angajamente legale de platit	Cheltuieli efective
							anuale aprobat la finele perioadei de raportare	trimestriale cumulate	4				
A					B	1	2	3	4	5	6	7=5+6	8
	7	01			Active fixe		553.020	294.640	294.640	294.640	282.702	11.938	
	7	01	01		Constructii		537.230	278.850	278.850	278.850	266.912	11.938	
	7	01	30		Alte active fixe (inclusiv reparatii capitale)		15.790	15.790	15.790	15.790	15.790		
	7	03			Reparatii capitale aferente activelor fixe		2.708.190	902.730	902.730	902.730		902.730	
9900	02				EXCEDENT/DEFICIT			-20.540			293.267		

Conducatorul situatiei

Conducatorul compartimentului  
financiar-contabil









Capi- tol	Sub- capi- tol	Pa- ra- gra- ful	Gr- pa / ti- tu- l	Ali- ne- at	Denumire indicator	Prevederi anuale aprobat la finele perioadei de raportare	Prevederi bugetare trimestriale cumulate	Drepturi constatate			Incasari realizate	Stingeri pe alte cai decat incasari	Drepturi constatate de incasat
								Total, din care:	din anii precedenti	din anul curent			
A					B	I	2	3=4+5	4	5	6	7	8=3-6-7
3502	01	02			specialitate	78.050	37.550	250.290	182.054	68.236	40.167		210.123
3602					DIVERSE VENITURI	1.000	500	653		653	653		
	50				Alte venituri	1.000	500	653		653	653		
3702					TRANSFERURI VOLUNTARE, ALTELE DECAT SUBVENTIILE	-807.710	-472.590	-471.460		-471.460	-471.460		
	03				Varsaminte din sectiunea de functionare pentru finantarea sectiunii de dezvoltare a bugetului local(cu semnul minus)	-807.710	-472.590	-471.460		-471.460	-471.460		
4100	02				IV. SUBVENTII	7.000	4.000	3.684		3.684	3.684		
4200					SUBVENTII DE LA ALTE NIVELE ALE ADMINISTRATIEI PUBLICE	7.000	4.000	3.684		3.684	3.684		
4202					SUBVENTII DE LA BUGETUL DE STAT	7.000	4.000	3.684		3.684	3.684		
	34				Subventii pentru acordarea ajutorului pentru incalzirea locuintei cu lemne, carbuni, combustibilii petrolieri	7.000	4.000	3.684		3.684	3.684		

Capit- tol	Sub- capit- tol	Pa- ra- graf	Tr- ile- sol	Al- me- at	Denumire indicator	Credite de angajament	Credite bugetare			Angajamente legale	Plati efectuate	Angajamente legale de platit	Cheltuieli efective
							anuale aprobate la finele perioadei de raportare	trimestriale cumulate	Angajamente bugetare				
A						1	2	3	4	5	6	7=5-6	8
5002					B								
					TOTAL CHELTUIELI	4.418.290	4.418.290	2.291.150	2.291.131	2.291.131	2.044.692	246.439	2.157.226
	01				CHELTUIELI CURENTE	4.418.990	4.418.990	2.291.850	2.291.850	2.291.850	2.045.411	246.439	2.157.226
	10				TITLUL I CHELTUIELI DE PERSONAL	2.704.940	2.704.940	1.304.080	1.304.080	1.304.080	1.239.457	64.623	1.340.307
	20				TITLUL II BUNURI SI SERVICII	886.030	886.030	561.090	561.090	561.090	438.315	122.775	446.162
	55				TITLUL VII ALTE TRANSFERURI	17.520	17.520	9.120	9.120	9.120	7.938	1.182	2.646
	57				TITLUL VIII ASISTENTA SOCIALA	795.500	795.500	402.560	402.560	402.560	344.701	57.859	353.111
	59				TITLUL XI ALTE CHELTUIELI	15.000	15.000	15.000	15.000	15.000	15.000		15.000
	84				PLATI EFECTUATE IN ANII PRECEDENTI SI RECUPERATE IN ANUL CURENT	-700	-700	-700	-719	-719	-719		
	85				Titlul XIX PLATI EFECTUATE IN ANII PRECEDENTI SI RECUPERATE IN ANUL CURENT	-700	-700	-700	-719	-719	-719		
5100	02				Partea I-a SERVICII PUBLICE GENERALE	1.616.960	1.616.960	823.310	823.310	823.310	789.678	33.632	820.393
5102					AUTORITATI PUBLICE SI ACTIUNI EXTERNE	1.616.960	1.616.960	823.310	823.310	823.310	789.678	33.632	820.393
	01				CHELTUIELI CURENTE	1.616.960	1.616.960	823.310	823.310	823.310	789.678	33.632	820.393
	10				TITLUL I CHELTUIELI DE PERSONAL	1.210.870	1.210.870	558.570	558.570	558.570	556.950	1.620	608.159
	10	01			Cheltuieli salariale in bani	983.560	983.560	455.560	455.560	455.560	454.938	622	496.725
	10	01	01		Salarii de baza	632.070	632.070	308.070	308.070	308.070	308.067	3	324.325
	10	01	05		Sporuri pentru conditii de munca	285.370	285.370	117.370	117.370	117.370	116.847	523	142.376
	10	01	12		Indemnizatii platite unor persoane din afara unitatii	66.070	66.070	30.070	30.070	30.070	30.024	46	30.024
	10	01	13		Indemnizatii de delegare	50	50	50	50	50	50		50
	10	03			Contributii	227.310	227.310	103.010	103.010	103.010	102.012	998	111.434
	10	03	01		Contributii de asigurari sociale de stat	158.290	158.290	72.290	72.290	72.290	71.842	448	78.464
	10	03	02		Contributii de asigurari de somaj	5.500	5.500	2.500	2.500	2.500	2.236	264	2.445
	10	03	03		Contributii de asigurari sociale de sanatate	53.700	53.700	23.700	23.700	23.700	23.644	56	25.817

Capi- tol	Sub- capi- tol	Pa- ra- graf	Ar- ti- col	Al- ne- at	Denumire indicator	Credite de angajament		Credite bugetare			Angajamente legale de platit	Plati efectuate	Angajamente legale de platit	Cheltuieli efective
						1	2	3	4	5				
					<b>B</b>	<b>1</b>	<b>2</b>	<b>3</b>	<b>4</b>	<b>5</b>	<b>6</b>	<b>7=5-6</b>	<b>8</b>	
	<b>A</b>													
	10	03	04		Contributii de asigurari pentru		1.500	700	700	700	683	17	746	
					accidente de munca si boli profesionale									
	10	03	06		Contributii pentru concedii si		8.320	3.820	3.820	3.820	3.607	213	3.962	
					indemnizatii									
	20				<b>TITLUL II BUNURI SI SERVICII</b>		405.370	264.020	264.020	264.020	232.728	31.292	212.234	
	20	01			Bunuri si servicii		252.370	159.520	159.520	159.520	150.539	8.981	161.102	
	20	01	01		Furnituri de birou		11.000	5.000	5.000	5.000	4.104	896	14.610	
	20	01	02		Materiale pentru curatenie		3.000	1.000	1.000	1.000	836	164	734	
	20	01	03		Incalzit, iluminat si forta motrica		29.520	26.520	26.520	26.520	24.951	1.569	22.120	
	20	01	04		Apa, canal si salubritate		10.000	6.000	6.000	6.000	4.434	1.566	4.830	
	20	01	05		Carburanti si lubrifianti		34.000	16.000	16.000	16.000	15.502	498	14.655	
	20	01	06		Piese de schimb		10.000	8.000	8.000	8.000	6.837	1.163	6.837	
	20	01	08		Posta, telecomunicatii, radio, tv, internet		17.000	12.500	12.500	12.500	11.923	577	12.495	
	20	01	09		Materiale si prestari de servicii cu caracter functional		120.000	72.000	72.000	72.000	69.787	2.213	71.006	
	20	01	30		Alte bunuri si servicii pentru intretinere si functionare		17.850	12.500	12.500	12.500	12.165	335	13.815	
	20	05			Bunuri de natura obiectelor de inventar		35.000	35.000	35.000	35.000	34.683	317		
	20	05	30		Alte obiecte de inventar		35.000	35.000	35.000	35.000	34.683	317		
	20	06			Deplasari, detasari, transferari		20.000	20.000	20.000	20.000	8.831	11.169	8.831	
	20	06	01		Deplasari interne, detasari, transferari		20.000	20.000	20.000	20.000	8.831	11.169	8.831	
	20	11			Carti, publicatii si materiale documentare		4.000	2.000	2.000	2.000	1.398	602		
	20	13			Pregatire profesionala		8.000	4.000	4.000	4.000	400	3.600	3.110	
	20	30			Alte cheltuieli		86.000	43.500	43.500	43.500	36.877	6.623	39.191	
	20	30	01		Reclama si publicitate		56.000	23.000	23.000	23.000	21.393	1.607	21.704	
	20	30	03		Prime de asigurare non-viata		15.000	5.500	5.500	5.500	2.237	3.263	2.237	





Capi- tol	Sub- capit ol	Pa- ra- gra- f	Ar- ti- col	Ali- ne- at	Denumire indicator	Credite de angajament	Credite bugetare			Angajamente legale	Plati efectuate	Angajamente legale de platit	Cheltuieli efective
							anuale aprobrate la finele perioadei de raportare	trimestriale cumulate					
A						1	2	3	4	5	6	7=5-6	8
					B								
					locul de munca		18.000	12.000	12.000	12.000	9.289	2.711	9.289
	10	03			Contributii		219.900	110.900	110.900	110.900	96.830	14.070	97.565
	10	03	01		Contributii de asigurari sociale de stat		147.000	73.500	73.500	73.500	68.127	5.373	68.975
	10	03	02		Contributii de asigurari de somaj		7.400	3.700	3.700	3.700	2.082	1.618	2.108
	10	03	03		Contributii de asigurari sociale de sanatate		50.400	25.200	25.200	25.200	22.294	2.906	22.581
	10	03	04		Contributii de asigurari pentru accidente de munca si boli profesionale		3.400	1.700	1.700	1.700	682	1.018	690
	10	03	06		Contributii pentru concedii si indemnizatii		11.700	6.800	6.800	6.800	3.645	3.155	3.211
	20				TITLUL II BUNURI SI SERVICII		135.500	75.000	75.000	75.000	57.106	17.894	88.301
	20	01			Bunuri si servicii		130.700	70.700	70.700	70.700	54.632	16.068	85.797
	20	01	01		Furnituri de birou		2.000	1.000	1.000	1.000	753	247	961
	20	01	02		Materiale pentru curatenie		2.000	1.000	1.000	1.000	813	187	1.260
	20	01	03		Incalzit, iluminat si forta motrica		61.900	26.000	26.000	26.000	25.998	2	40.419
	20	01	04		Apa, canal si salubritate		9.600	6.600	6.600	6.600	5.329	1.271	6.954
	20	01	05		Carburanti si lubrifianti		5.600	3.600	3.600	3.600	2.959	641	4.328
	20	01	08		Posta, telecomunicatii, radio, tv, internet		6.000	3.000	3.000	3.000	2.482	518	3.225
	20	01	09		Materiale si prestari de servicii cu caracter functional		8.700	3.700	3.700	3.700	3.535	165	4.222
	20	01	30		Alte bunuri si servicii pentru intretinere si functionare		34.900	25.800	25.800	25.800	12.763	13.037	24.428
	20	05			Bunuri de natura obiectelor de inventar		500	500	500	500	220	280	280
	20	05	30		Alte obiecte de inventar		500	500	500	500	220	280	280
	20	06			Deplasari, detasari, transferari		150	150	150	150	36	114	36
	20	06	01		Deplasari interne, detasari, transferari		150	150	150	150	36	114	36

Capi- tol	Sub- cap- tol	Pa- ra- gra- f	Ar- ti- col	Al- ne- at	Denumire indicator	Credite de angajament	Credite bugetare			Angajamente legale	Plati efectuate	Angajamente legale de platit	Cheltuieli efective
							anuale aprobrate la finele perioadei de raportare	3 trimestriale cumulate	4				
A						1	2	3	4	5	6	7=5-6	8
					B								
	20	11			Carti, publicatii si materiale documentare	500	500	500	500	500		500	250
	20	13			Pregatire profesionala	2.500	2.500	2.500	2.500	2.500	1.920	580	1.920
	20	30			Alte cheltuieli	1.150	650	650	650	650	298	352	298
	20	30	03		Prime de asigurare non-viata	1.150	650	650	650	650	298	352	298
	57				TITLUL VIII ASISTENTA SOCIALA	54.500	29.500	29.500	29.500	29.500	11.764	17.736	11.764
	57	02			Ajutoare sociale	54.500	29.500	29.500	29.500	29.500	11.764	17.736	11.764
	57	02	01		Ajutoare sociale in numerar	47.000	22.000	22.000	22.000	22.000	8.664	13.336	8.664
	57	02	03		Tichete de cresa si tichete sociale pentru gradinita	7.500	7.500	7.500	7.500	7.500	3.100	4.400	3.100
	84				PLATI EFECTUATE IN ANII PRECEDENTI SI RECUPERATE IN ANUL CURENT	-500	-500	-500	-500	-500	-503		
	85				Titlul XIX PLATI EFECTUATE IN ANII PRECEDENTI SI RECUPERATE IN ANUL CURENT	-500	-500	-500	-500	-500	-503		
	85	01			Plati efectuate in anii precedenti si recuperate in anul curent	-500	-500	-500	-500	-500	-503		
	85	01	01		Plati efectuate in anii precedenti si recuperate in anul curent (SF)	-500	-500	-500	-500	-500	-503		
6702					CULTURA, RECREERE SI RELIGIE CHELTUIELI CURENTE	178.350	125.640	125.640	125.640	125.640	99.640	26.000	102.498
	10				TITLUL I CHELTUIELI DE PERSONAL	178.350	125.640	125.640	125.640	125.640	99.640	26.000	102.498
	10	01			Cheltuieli salariale in bani	45.250	28.570	28.570	28.570	28.570	22.128	6.442	24.676
	10	01	01		Salarii de baza	36.860	23.440	23.440	23.440	23.440	18.131	5.309	20.211
	10	01	06		Alte sporuri	30.470	18.970	18.970	18.970	18.970	16.118	2.852	17.356
	10	03			Contributii	6.390	4.470	4.470	4.470	4.470	2.013	2.457	2.855
	10	03	01		Contributii de asigurari sociale de stat	8.390	5.130	5.130	5.130	5.130	3.997	1.133	4.465
						5.840	3.560	3.560	3.560	3.560	2.829	731	3.158




Capi- tol	Sub- capi- tol	Pa- ra- graf	Ar- ti- col	Ali- ne- at	Denumire indicator	Credite de angajament		Credite bugetare			Angajamente legale	Plati efectuate	Angajamente legale de platit	Cheltuieli efective
						1	2	3	4	5				
					<b>B</b>	<b>1</b>	<b>2</b>	<b>3</b>	<b>4</b>	<b>5</b>	<b>6</b>	<b>7=5-6</b>	<b>8</b>	
					<b>A</b>									
	59				TITLUL XI ALTE CHELTUIELI		15.000	15.000	15.000	15.000	15.000		15.000	
	59	12			Sustinerea cultelor		15.000	15.000	15.000	15.000	15.000		15.000	
6802					ASIGURARI SI ASISTENTA SOCIALA		1.065.620	519.800	519.784	519.784	458.243	61.541	477.705	
	01				CHELTUIELI CURENTE		1.065.820	520.000	520.000	520.000	458.459	61.541	477.705	
	10				TITLUL I CHELTUIELI DE PERSONAL		324.820	146.940	146.940	146.940	125.522	21.418	136.358	
	10	01			Cheltuieli salariale in bani		265.090	119.910	119.910	119.910	102.465	17.445	111.311	
	10	01	01		Salarii de baza		265.090	119.910	119.910	119.910	102.465	17.445	111.311	
	10	03			Contributii		59.730	27.030	27.030	27.030	23.057	3.973	25.047	
	10	03	01		Contributii de asigurari sociale de stat		41.890	18.950	18.950	18.950	16.189	2.761	17.587	
	10	03	02		Contributii de asigurari de somaj		1.350	610	610	610	513	97	557	
	10	03	03		Contributii de asigurari sociale de sanatate		13.810	6.250	6.250	6.250	5.329	921	5.789	
	10	03	04		Contributii de asigurari pentru accidente de munca si boli profesionale		410	190	190	190	154	36	167	
	10	03	06		Contributii pentru concedii si indemnitatii		2.270	1.030	1.030	1.030	872	158	947	
	57				TITLUL VIII ASISTENTA SOCIALA		741.000	373.060	373.060	373.060	332.937	40.123	341.347	
	57	02			Ajutoare sociale		741.000	373.060	373.060	373.060	332.937	40.123	341.347	
	57	02	01		Ajutoare sociale in numerar		741.000	373.060	373.060	373.060	332.937	40.123	341.347	
	84				PLATI EFECTUATE IN ANII PRECEDENTI SI RECUPERATE IN ANUL CURENT		-200	-200	-216	-216	-216		-216	
	85				Titlul XIX PLATI EFECTUATE IN ANII PRECEDENTI SI RECUPERATE IN ANUL CURENT		-200	-200	-216	-216	-216		-216	
	85	01			Plati efectuate in anii precedenti si recuperate in anul curent		-200	-200	-216	-216	-216		-216	
	85	01	01		Plati efectuate in anii precedenti si		-200	-200	-216	-216	-216		-216	

Capi- tol	Sub- cap- tol	Pa- ra- graf	Ar- ti- col	Al- ne- at	Denumire indicator	B	Credite de angajament			Credite bugetare			Angajamente legale	Plati efectuate	Angajamente legale de platit	Cheltuieli efective
							1	2	3	4	5	6				
	A					B	1	2	3	4	5	6	7=5-6	8		
					recuperate in anul curent (SF)			-200	-200	-216	-216					
7000	02				Partea IV-a SERVICII SI DEZVOLTARE PUBLICA, LOCUINTE, MEDIU SI APE			132.800	66.400	66.400	66.400	58.837	7.563	50.381		
7002					LOCUINTE, SERVICII SI DEZVOLTARE PUBLICA			131.800	65.900	65.900	65.900	58.775	7.125	50.319		
	01				CHELTUIELI CURENTE			131.800	65.900	65.900	65.900	58.775	7.125	50.319		
	20				TITLUL II BUNURI SI SERVICII			115.000	57.500	57.500	57.500	50.837	6.663	47.673		
	20	01			Bunuri si servicii			115.000	57.500	57.500	57.500	50.837	6.663	47.673		
	20	01	03		Incalzit, iluminat si forta motrica			75.000	37.500	37.500	37.500	36.102	1.398	34.954		
	20	01	09		Materiale si prestari de servicii cu caracter functional			40.000	20.000	20.000	20.000	14.735	5.265	12.719		
	55				TITLUL VII ALTE TRANSFERURI			16.800	8.400	8.400	8.400	7.938	462	2.646		
	55	01			A. Transferuri interne			16.800	8.400	8.400	8.400	7.938	462	2.646		
	55	01	65		Sume reprezentand contributia unitatilor administrativ-teritoriale la Fondul IID			16.800	8.400	8.400	8.400	7.938	462	2.646		
7402					PROTECTIA MEDIULUI			1.000	500	500	500	62	438	62		
	01				CHELTUIELI CURENTE			1.000	500	500	500	62	438	62		
	20				TITLUL II BUNURI SI SERVICII			1.000	500	500	500	62	438	62		
	20	01			Bunuri si servicii			1.000	500	500	500	62	438	62		
	20	01	03		Incalzit, iluminat si forta motrica			1.000	500	500	500	62	438	62		
8000	02				Partea V-a ACTIUNI ECONOMICE			110.060	81.000	81.000	81.000	35.070	45.930	35.070		
8402					TRANSPORTURI			110.060	81.000	81.000	81.000	35.070	45.930	35.070		
	01				CHELTUIELI CURENTE			110.060	81.000	81.000	81.000	35.070	45.930	35.070		
	20				TITLUL II BUNURI SI SERVICII			110.060	81.000	81.000	81.000	35.070	45.930	35.070		
	20	01			Bunuri si servicii			107.260	78.200	78.200	78.200	35.070	43.130	35.070		
	20	01	09		Materiale si prestari de servicii cu caracter functional			107.260	78.200	78.200	78.200	35.070	43.130	35.070		
	20	02			Reparatii curente			2.800	2.800	2.800	2.800		2.800			

Capi- tot	Sub- cap- tot	Pa- ra- graf	Ar- ti- col	Ali- ne- at	Denumire indicator	Credite de angajament	Credite bugetare			Angajamente legale	Plati efectuate	Angajamente legale de platit	Cheltuieli efective
							anuale aprobat la finele perioadei de raportare	trimestriale cumulate	Angajamente bugetare				
					B	1	2	3	4	5	6	7=5-6	8
9902	96				excedent/deficit sect funct			-13.000			217.795		

Conducatorul institutiei,

Conducatorul compartimentului  
financiar-contabil








CONTUL DE EXECUTIE AL BUGETULUI LOCAL - CHELTUIELI  
 SECTIUNEA DE DEZVOLTARE  
 30/06/2017

Capi- tol	Sub- cap- tol	Pa- ra- graf	Ar- ti- col	Ali- ne- at	Denumire indicator	Credite de angajament	Credite bugetare			Angajamente legale	Plati efectuate	Angajamente legale de platit	Cheltuieli efective
							anuale aprobrate la finele perioadei de raportare	trimestriale cumulate	4				
A						1	2	3	4	5	6	7=5-6	8
5002					B								
					TOTAL CHELTUIELI		3.666.950	1.533.910	1.533.910	1.533.910	528.798	1.005.112	558.013
	01				CHELTUIELI CURENTE		15.000	7.500	7.500	7.500	1.900	5.600	7.192
	55				TITLUL VII ALTE TRANSFERURI		15.000	7.500	7.500	7.500	1.900	5.600	7.192
	70				CHELTUIELI DE CAPITAL		3.651.950	1.526.410	1.526.410	1.526.410	526.898	999.512	550.821
5100 02	71				TITLUL XIII ACTIVE NEFINANCIARE		3.651.950	1.526.410	1.526.410	1.526.410	526.898	999.512	550.821
5102					Partea I-a SERVICII PUBLICE GENERALE		76.480	60.780	60.780	60.780	24.777	36.003	
					AUTORITATI PUBLICE SI ACTIUNI EXTERNE		76.480	60.780	60.780	60.780	24.777	36.003	
	70				CHELTUIELI DE CAPITAL		76.480	60.780	60.780	60.780	24.777	36.003	
	71				TITLUL XIII ACTIVE NEFINANCIARE		76.480	60.780	60.780	60.780	24.777	36.003	
	71 01				Active fixe		51.700	36.000	36.000	36.000	24.777	36.000	
	71 01 30				Alte active fixe (inclusiv reparatii capitale)		51.700	36.000	36.000	36.000	24.777	36.000	
	71 03				Reparatii capitale aferente activelor fixe		24.780	24.780	24.780	24.780	24.777	3	
6500 02					Partea III-a CHELTUIELI SOCIAL-CULTURALE		224.260	224.260	224.260	224.260	215.374	8.886	550.821
6502					INVATAMANT		224.260	224.260	224.260	224.260	215.374	8.886	550.821
	70				CHELTUIELI DE CAPITAL		224.260	224.260	224.260	224.260	215.374	8.886	550.821
	71				TITLUL XIII ACTIVE NEFINANCIARE		224.260	224.260	224.260	224.260	215.374	8.886	550.821
	71 01				Active fixe		209.610	209.610	209.610	209.610	200.726	8.884	550.821
	71 01 01				Constructii		206.910	206.910	206.910	206.910	200.526	6.384	550.821
	71 01 30				Alte active fixe (inclusiv reparatii capitale)		2.700	2.700	2.700	2.700	200	2.500	
	71 03				Reparatii capitale aferente activelor fixe		14.650	14.650	14.650	14.650	1.648	2	
7000 02					Partea IV-a SERVICII SI DEZVOLTARE PUBLICA, LOCUINTE, MEDIU SI APE		105.000	51.500	51.500	51.500	5.945	48.555	7.192
7002					LOCUINTE, SERVICII SI DEZVOLTARE PUBLICA		105.000	51.500	51.500	51.500	5.945	48.555	7.192
	01				CHELTUIELI CURENTE		15.000	7.500	7.500	7.500	1.900	5.600	7.192

Capi- tol	Sub- cap- tol	Pa- ra- graf	Ar- ti- col	Ali- ne- at	Denumire indicator	Credite de angajament	Credite bugetare			Angajamente legale de platit	Plati efectuate	Angajamente legale de platit	Cheltuieli efective
							anuale aprobate la finele perioadei de raportare	trimestriale cumulate					
A			B			1	2	3	4	5	6	7=5-6	8
					TITLUL VII ALTE TRANSFERURI		15.000	7.500	7.500	7.500	1.900	5.600	7.192
			01		A. Transferuri interne		15.000	7.500	7.500	7.500	1.900	5.600	7.192
			01	42	Transferuri din bugetul local catre asociatiile de dezvoltare intercomuni-tate		15.000	7.500	7.500	7.500	1.900	5.600	7.192
					CHELTUIELI DE CAPITAL		90.000	44.000	44.000	44.000	4.045	39.955	
			01		TITLUL XIII ACTIVE NEFINANCIARE		90.000	44.000	44.000	44.000	4.045	39.955	
			01		Active fixe		90.000	44.000	44.000	44.000	4.045	39.955	
			01	01	Constructii		50.000	24.000	24.000	24.000	4.045	24.000	
			01	03	Mobilier, aparatura biroutica si alte active corporale		40.000	20.000	20.000	20.000	4.045	15.955	
8000	02				Partea V-a ACTIUNI ECONOMICE		3.261.210	1.197.370	1.197.370	1.197.370	282.702	914.668	
8402					TRANSPORTURI		3.261.210	1.197.370	1.197.370	1.197.370	282.702	914.668	
					CHELTUIELI DE CAPITAL		3.261.210	1.197.370	1.197.370	1.197.370	282.702	914.668	
			01		TITLUL XIII ACTIVE NEFINANCIARE		3.261.210	1.197.370	1.197.370	1.197.370	282.702	914.668	
			01		Active fixe		553.020	294.640	294.640	294.640	282.702	11.938	
			01	01	Constructii		537.230	278.850	278.850	278.850	266.912	11.938	
			01	30	Alte active fixe		15.790	15.790	15.790	15.790	15.790		
				03	(inclusiv reparatii capitale)								
					Reparatii capitale aferente activelor fixe		2.708.190	902.730	902.730	902.730	75.472	902.730	
9902	97				excedent/deficit sect dezv			-7.540					

Conducatorul institutului

Conducatorul compartimentului  
financiar-contabil


**TOTAL JUDET**

pag. 1 - lei -

DENUMIRE INDICATORI	COD	Sold la inceputul anului	Sold la finele perioadei	
			TOTAL	Din care: aferent sumelor angajate cu prevederi bugetare
PLATI RESTANTE-TOTAL (rd.150+300) din care:	40001		23.658	23.658
-sub 30 de zile(rd.151+301)	40002		14.982	14.982
- peste 30 de zile (rd.152+302)	40003		8.676	8.676
PLATI RESTANTE - TOTAL SECTIUNEA DE FUNCTIONARE (rd.160+170+240+250+270+280+290) din care:	40150		23.658	23.658
-sub 30 de zile(rd.161+171+241+251+271+281+291)	40151		14.982	14.982
- peste 30 de zile (rd.162+172+242+252+272+282+292)	40152		8.676	8.676
Plati restante catre furnizori,creditori din operatii comerciale (ct.4010100,ct.4030100,ct.4620101,ct.4620109)	40160			
(rd.161+162+163+165+166) din care:			23.658	23.658
-sub 30 de zile	40161		14.982	14.982
- peste 30 de zile	40162		8.676	8.676

Conducatorul institutiei



Conducatorul compartimentului  
financiar contabil



**TOTAL JUDET**

pag. 2 - lei -

DENUMIRE INDICATORI	COD	Sold la inceputul anului	Sold la finele perioadei	
			TOTAL	Din care: aferent sumelor angajate cu prevederi bugetare
PLATI RESTANTE-TOTAL (rd.150+300) din care:	42001		23.658 ✓	23.658 ✓
-sub 30 de zile(rd.151+301)	42002		14.982 ✓	14.982 ✓
- peste 30 de zile (rd.152+302)	42003		8.676 ✓	8.676 ✓
PLATI RESTANTE - TOTAL SECTIUNEA DE FUNCTIONARE (rd.160+170+240+250+270+280+290) din care:	42150		23.658 ✓	23.658 ✓
-sub 30 de zile(rd.161+171+241+251+271+281+291)	42151		14.982 ✓	14.982 ✓
- ,te 30 de zile (rd.162+172+242+252+272+282+292)	42152		8.676 ✓	8.676 ✓
Plati restante catre furnizori,creditori din operatii comerciale (ct.4010100,ct.4030100,ct.4620101,ct.4620109)	42160			
(rd.161+162+163+165+166) din care:			23.658 ✓	23.658 ✓
-sub 30 de zile	42161		14.982 ✓	14.982 ✓
- peste 30 de zile	42162		8.676 ✓	8.676 ✓

Conducatorul institutiei



Conducatorul compartimentului  
financiar contabil



Nr rd	Explicatie	Plati restante		Plati restante aferente Programelor nationale		Plati restante aferente fondurilor externe nerambursabile postdecarare****)		Plati restante aferente fondurilor externe nerambursabile predecarare (sursa 08/D)	
		total**)	din care arierate***)	total	din care arierate	total	din care arierate	total	din care arierate
0		1	1.1	2	2.1	3	3.1	4	4.1
		17,340							
		23,658							


Conducatorul institutiei

Conducatorul compartimentului  
financiar contabil




Nr rd	Explicatie	Plati restante		Plati restante aferente Programelor nationale		Plati restante aferente fondurilor externe nerambursabile postaderare****)		Plati restante aferente fondurilor externe nerambursabile presedare (sursa 08/D)	
		total**)	din care arietate***)	total	din care arietate	total	din care arietate	total	din care arietate
0			1.1	2	2.1	3	3.1	4	4.1
		17342	✓						
		23638	✓						

Conducatorul institutiei



Conducatorul compartimentului  
financiar contabil



Situatia unor indicatori referitori la protectia copilului  
si a persoanelor cu handicap  
30/06/2017


pag.: 1

COD	DENUMIRE	NUMAR
08007	Asistenti personali pentru persoanele cu handicap	15
08008	Indemnizatii lunare alocate persoanelor cu handicap grav	48

Conducatorul institutiei



Conducatorul compartimentului  
financiar- contabil





## COMUNA PĂUȘEȘTI-MĂGLAȘI

Str. Principală, nr.12, Păușești-Măglași, județul Vâlcea, România  
Tel/fax: 0250/776533, Cod fiscal : 2540643, E-mail: primaria\_pausestimg@yahoo.com

### DECLARAȚIE

Prin prezenta ne asumăm răspunderea pentru întocmirea situațiilor financiare trimestriale și confirmăm că:

- politicile contabile utilizate la întocmirea situațiilor financiare trimestriale sunt în conformitate cu prevederile reglementărilor contabile aplicabile;
- situațiile financiare trimestriale oferă o imagine fidelă a poziției financiare, performanței financiare și a celorlalte informații referitoare la activitatea desfășurată;
- instituția noastră își desfășoară activitatea în condiții de continuitate.

PRIMAR,  
Dediu Alexandru Dorel

CONTABIL,  
Bojin Elena





## COMUNA PĂUȘEȘTI-MĂGLAȘI

Str. Principală, nr.12, Păușești-Măglași, județul Vâlcea, România  
Tel/fax: 0250/776533, Cod fiscal : 2540643, E-mail: primaria\_pausestimg@yahoo.com

### POLITICI CONTABILE

În conformitate cu Ordinul Ministrului Finanțelor Publice nr.1917/2005, modificat și completat pentru aprobarea Normelor metodologice privind organizarea și conducerea contabilității instituțiilor publice, conducerea Primăriei comunei Păușești Măglași a procedat la elaborarea politicilor contabile –un set de proceduri pentru toate operațiunile derulate, pornind de la întocmirea documentelor justificative până la întocmirea situațiilor financiare trimestriale și anuale, cu respectarea principiilor de bază ale contabilității de angajamente.

Scopul politicilor contabile este de a stabili metode contabile (metode detaliate de evaluare, măsurare și constatare) alese dintr-un cadru general, acceptate de legislația în vigoare, care să fie utilizate permanent și care să ofere o imagine fidelă a instituției publice, a poziției sale financiare, a performanțelor sale și a evoluției poziției sale financiare.

În acest context, conducerea Primăriei Comunei Păușești Măglași consideră că aceste aspecte trebuie să se respecte și în modul de lucru al instituției respectând anumite reguli și practici specifice activității sale în scopul de a reflecta cu fidelitate efectele tranzacțiilor desfășurate.

Astfel, s-au stabilit următoarele:

1.Toate operațiunile economice și financiare se înregistrează în contabilitate pe baza unor documente justificative (prevăzute de lege pentru diferite operațiuni), documente ce angajează răspunderea persoanelor care le-au întocmit, vizat și aprobat, precum și a celor care le-au înregistrat în contabilitate.

2. Forma de înregistrare în contabilitate a operațiunilor economico-financiare este „maestru-sah”, iar principalele registre și formulare care se utilizează este: Registru-jurnal, Registru-inventar, Cartea Mare, Balanța de verificare.

3. Situațiile financiare anuale și trimestriale utilizate sunt: bilanțul, contul de rezultat patrimonial, situația fluxurilor de trezorerie, situația modificărilor în structura activelor, contul de execuție bugetar și alte anexe la situațiile financiare.

4. Inventarierea patrimoniului instituției se face cel puțin o dată pe an, înaintea situațiilor financiare anuale. Evaluarea elementelor de activ și pasiv, cu ocazia inventarierii, se face la valoarea actuală a fiecărui element, denumită valoarea de inventar.

5. Evaluarea și înregistrarea în contabilitate a bunurilor la data intrării în patrimoniu se face la valoarea de intrare (valoarea contabilă), care se stabilește:

- la cost de achiziție - pentru bunuri procurate cu titlu oneros;
- la valoarea justă - pentru bunurile obținute cu titlu gratuit.

6. Activele fixe corporale și necorporale se prezintă în bilanț la valoarea de intrare. Amortizarea se calculează folosind metoda amortizării liniare. Valorificarea și scoaterea din funcțiune a activelor fixe se face numai cu aprobarea Consiliului Local Păușești Măglași.

7. Stocurile se înregistrează în contabilitate la costul de achiziție. Stocurile cuprind materii prime, materiale și alte consumabile ce urmează să fie folosite în desfășurarea activității curente a instituției (rechizite, hârtie de scris, hârtie xerox, materiale cu caracter funcțional, alte bunuri pentru întreținere și funcționare), precum și cele de întreținere și curățenie, iar la sfârșit se întocmesc bonuri de consum și se înregistrează la bunuri de natura cheltuielii pe capitole și articole bugetare.

Costul bunurilor de natura stocurilor se recunosc în momentul consumului acestora, cu excepția materialelor de natura obiectelor de inventar al căror cost se recunoaște în momentul scoaterii din folosință.

8. Creanțele instituției se înregistrează în contabilitate la valoarea nominală.

9. Datoriile instituției publice se înregistrează în contabilitate la valoarea nominală. In activitatea instituției există datorii pe termen scurt (sub un an) și peste 1 an.

10. Capitalurile instituției cuprind: fondurile, rezultatul patrimonial, rezultatul reportat, rezervele din reevaluare.

Fondurile instituției se includ în categoria fondurilor care alcătuiesc domeniul privat al unităților administrativ teritoriale.

Rezultatul patrimonial se stabilește prin închiderea conturilor de venituri- finanțări și a conturilor de cheltuieli. La începutul exercițiului,

soldul contului de rezultat patrimonial de la sfârșitul anului se transferă asupra rezultatului reportat.

Rezultatul reportat, exprimă rezultatul patrimonial al exercițiilor financiare anterioare.

Reevaluarea activelor fixe se face la valoarea determinată, în baza metodelor și procedurilor de evaluare și conform reglementărilor legale.

Situațiile financiare la data de 30.06.2017 au fost întocmite în conformitate cu prevederile Legii Contabilității nr.82/1991 republicată.

Aceste situații financiare trimestriale s-au întocmit pe baza balanței de verificare. Toate cifrele sunt prezentate în moneda națională, respectiv lei.

La întocmirea situațiilor financiare trimestriale s-a avut în vedere respectarea principiilor contabilității de angajamente, așa cum au fost descrise de O.M.F. nr.1917/2005, modificat și completat.

Cheltuielile de personal sunt recunoscute în perioada când munca a fost prestată;

Cheltuielile cu stocurile – când au fost consumate, cu excepția materialelor de natura obiectelor de inventar, al caror cost se recunoaște la scoaterea din folosință.

Costurile cu serviciile se recunosc în perioada când serviciile au fost prestate și lucrările executate.

Veniturile fiscale se recunosc în momentul declarării pe bază de declarație fiscală sau decizie a organului fiscal;

Veniturile din activități economice se recunosc la momentul transferului dreptului de proprietate către clienți.


Soldul contului “Angajamente legele” reprezintă cheltuieli cu energia electrică, telefon, alte servicii care reprezintă consumuri ale lunii martie.

Activele fixe sunt reevaluate. Imobilizările coporale sunt inițial înregistrate în contabilitate la cost istoric minus amortizarea cumulată.

Amortizarea se calculează la cost prin metoda liniară de-a lungul duratei utile de viață a activelor.

Terenurile sunt înregistrate la valoare reevaluată. Terenurile nu se amortizează deoarece se considera că au o durată de viață indefinită.

PRIMAR,  
Dediu Alexandru Dorel



CONTABIL,  
Bojin Elena

